Mi Ministaubsauger (EU) Benutzerhandbuch

Sicherheitshinweise

Um zu vermeiden, dass es durch unsachgemäße Benutzung zu Stromschlägen oder Bränden kommt, sollten Sie dieses Handbuch vor der Benutzung sorgfältig durchlesen und es aufbewahren, um künftig nachschlagen zu können.

WARNUNG

- Dieses Produkt kann von Kindern im Alter ab acht Jahren und von Personen mit physischen, sensorischen und intellektuellen Einschränkungen oder begrenzter Erfahrung oder Wissen benutzt werden, dies muss 57 jedoch unter Aufsicht von Eltern oder einer Aufsichtsperson erfolgen, um einen sicheren Betrieb zu gewährleisten und Gefahren auszuschließen. Eine Wartung und Reinigung darf durch Kinder nur unter Aufsicht erfolgen.
- Das Gerät darf nur mit dem zum Gerät mitgelieferten Netzteil verwendet werden.
- Kinder sollten beaufsichtigt werden, damit sichergestellt ist, dass diese nicht mit dem Gerät spielen.
- Wenn das Netzteil beschädigt ist, muss es durch ein spezielles Kabel oder ein spezielles Teil ersetzt werden, das beim Hersteller oder seinem Kundendienst erhältlich ist.
- Das Gerät darf nicht bei Temperaturen über 40 °C oder unter 0 °C benutzt werden.

VORSICHT

- Der Staubsauger ist nur für die Benutzung zu Hause und im Auto bestimmt. Er darf nicht im Freien, in kommerziellen oder in industriellen Umgebungen verwendet werden.
- Der Staubsauger enthält einen eingebauten, wiederaufladbaren Akku. Das Produkt darf nicht mit Feuer in Kontakt kommen und es darf in Umgebungen mit hohen Temperaturen weder benutzt noch geladen oder aufbewahrt werden. Um eine Überhitzung sowie Brand- oder Explosionsgefahren zu vermeiden, sollten Sie den Staubsauger vor direkter Sonneneinstrahlung schützen, wenn es sich in einem Fahrzeug befindet.
- Bewahren Sie den Staubsauger stets außerhalb der Reichweite von Kindern auf.
- Um Verletzungen zu vermeiden, sollten Sie den Staubsauger nicht mit nassen Händen benutzen.
- Saugen Sie keine Flüssigkeiten wie z. B. Wasser oder Limonade ein.

- Saugen Sie keine brennenden oder rauchenden Substanzen ein, wie noch glimmende oder brennende Zigarettenstummel.
- Saugen Sie keine harten oder spitzen Gegenstände ein, wie Baumaterial, Glas und Nägel.
- Bringen Sie keine Duftstoffe in den Staubsauger ein. Diese Art von Produkten enthält häufig brennbare Chemikalien, die dazu führen könnten, dass das Gerät Feuer fängt.
- Bitte halten Sie sich bei der Benutzung des Staubsaugers streng an die Anweisungen dieses Benutzerhandbuchs. Benutzer sind für jegliche Verluste und Schäden verantwortlich, die durch den unsachgemäßen Gebrauch dieses Staubsaugers entstehen.

Akku und Ladung

- Laden Sie den Staubsauger nicht in der Nähe von Hitzequellen (z. B. Heizungen) oder in feuchten Bereichen (z. B. Badezimmer).
- Benutzen Sie keinen nassen Stoff oder nasse Hände, um den Staubsauger während des Ladevorgangs zu reinigen.
- Der Akku kann nicht herausgenommen werden. Wenn der Staubsauger das Ende seiner Nutzungsdauer erreicht hat, muss er in Übereinstimmung mit den lokalen Gesetzen und Vorschriften des Landes oder der Region, in dem er benutzt wird, entsorgt oder wiederverwertet werden.
- Falls es zu einer Beschädigung oder zu einem Bruch des Ladekabels kommt, müssen Sie die Benutzung sofort einstellen.
- Wenn der Staubsauger für eine längere Zeit nicht benutzt wird, laden Sie ihn voll auf, schalten ihn aus und lagern ihn an einem kühlen und trockenen Ort. Um eine Beschädigung des Akkus zu vermeiden, sollte der Akku mindestens einmal alle drei Monate aufgeladen werden.

Transport

- Der Staubsauger sollte abgeschaltet und während eines Transports in der Originalverpackung aufbewahrt werden.

Descripción del producto

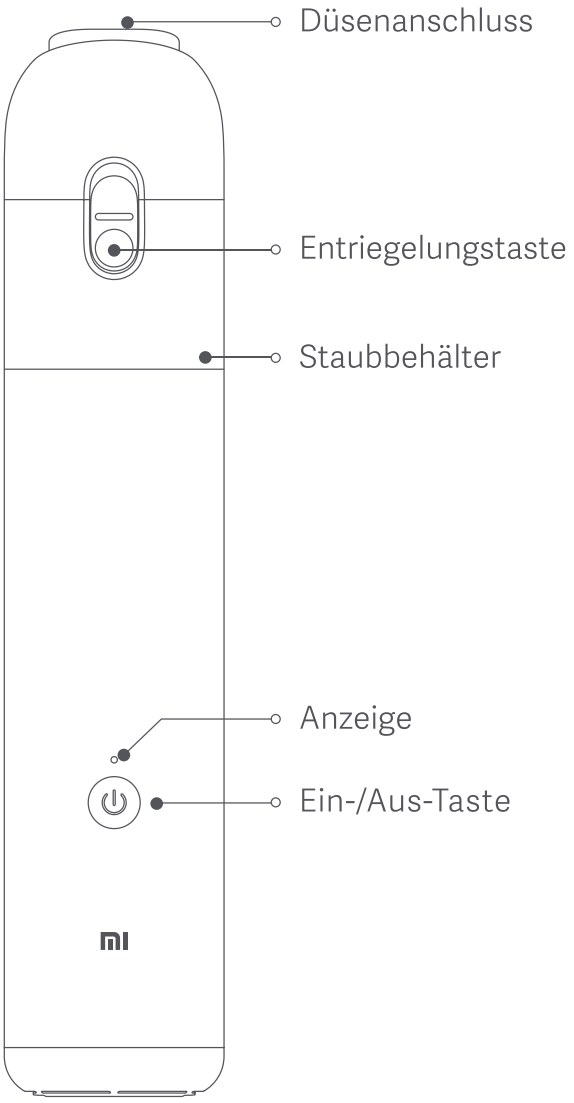



Spaltdüse

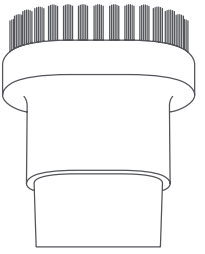

Bürstendüse



Ladeanschluss
Type-C

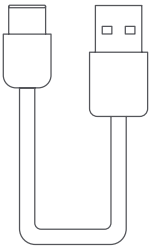

Ladekabel
Type-C

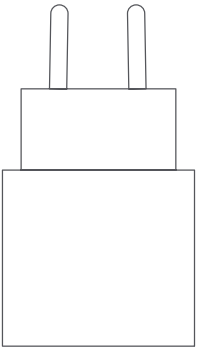

Netzteil

Verwendung

Aufladen

- Wenn Sie den Staubsauger zum ersten Mal oder nach längerer Nichtbenutzung benutzen, sollten Sie sich zunächst vergewissern, dass er vollständig aufgeladen ist.
- Es wird empfohlen, den Staubsauger mindestens einmal alle drei Monate aufzuladen.
- Verwenden Sie zum Aufladen des Staubsaugers nur das Original-Netzteil und das mitgelieferte Ladekabel Type-C.

Beschreibung der Anzeigen:

Staubsaugerstatus		Anzeigestatus
Arbeitet	Der Akkuladestand ist hoch	Weißes Licht an
	Der Akkuladestand ist niedrig	Rotes Licht an
	Der Akku ist leer	Blinkt schnell rot, erlischt dann
Ladevorgang läuft	Akku wird geladen	Langsam weiß blinkend
	Akku ist vollständig geladen	Weißes Licht an, erlischt dann
	Netzteil ist nicht kompatibel	Schnell blinkendes Rot

Installation der Düsen

Wählen Sie die gewünschte Düse aus und montieren Sie diese dann auf dem Düsenanschluss.

Hinweis: Sie können die Düsen einzeln oder in Kombination verwenden.

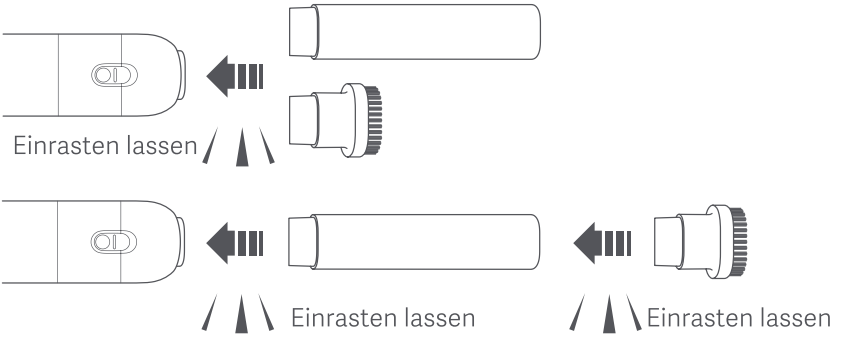

Hinweis:

Um zu verhindern, dass während des Gebrauchs Schmutzpartikel aus dem Staubsauger fallen, sollten Sie sicherstellen, dass die Klappe im Düsenanschluss nicht verklemmt ist.

Pflege und Wartung

- Schieben Sie die Entriegelungstaste vorsichtig nach unten und drücken Sie die Taste ein, um den Staubbehälter zu öffnen und den Inhalt zu entleeren.

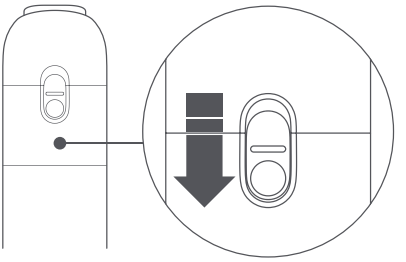

- Drehen Sie den Staubbehälter wie abgebildet gegen den Uhrzeigersinn, um ihn abzuschrauben, und entfernen Sie den Behälter vorsichtig.dirt container.

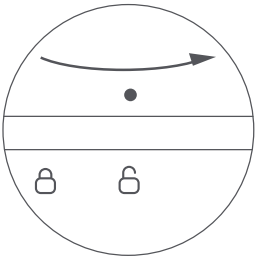

- Ziehen Sie die Filtereinheit aus dem Unterteil des Staubbehälters heraus.

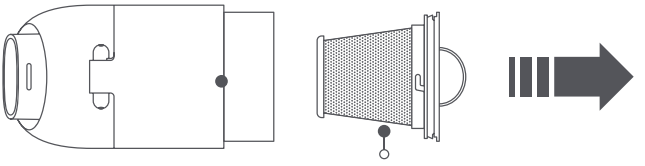

- Drehen Sie das äußere Filtersieb entgegen dem Uhrzeigersinn und ziehen Sie dann den HEPA-Filter heraus.

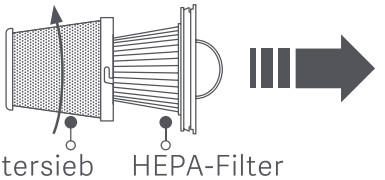

- Der Staubbehälter, das Filtersieb, der HEPA-Filter und die Düsen können alle mit Wasser gereinigt werden. Stellen Sie sicher, dass sämtliche Komponenten vollständig getrocknet sind, bevor Sie diese wieder installieren.

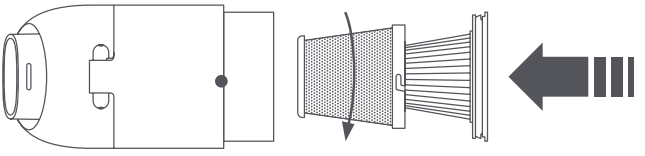

Drehen Sie das Filtersieb im Uhrzeigersinn

Hinweis:
Der Staubsauger darf nicht gewaschen werden, Sie können aber die Außenseite mit einem weichen, feuchten Tuch reinigen. Stellen Sie sicher, dass kein Wasser in den Ladeanschluss gelangt. Der HEPA-Filter sollte alle 3 Monate ausgewechselt werden.

Fehlerbehebung

Probleme	Mögliche Ursache	Lösung
Nach Betätigung der Ein/Aus-Taste blinkt die Anzeige abwechselnd rot und weiß.	Der Staubbehälter ist voll.	Reinigen Sie den Staubbehälter.
	Der HEPA-Filter ist verstopft.	Reinigen Sie den HEPA-Filter.
	Die Düse ist verstopft.	Reinigen Sie die Düse.
Die Anzeige leuchtet während des Ladevorgangs nicht auf.	Das Ladekabel ist nicht korrekt eingesteckt.	Vergewissern Sie sich, dass das Ladekabel richtig eingesteckt ist.
	Der Akku ist vollständig geladen.	Ziehen Sie das Ladekabel heraus.
Die Anzeige blinkt während des Ladevorgangs schnell rot.	Das Netzteil ist nicht kompatibel.	Benutzen Sie ein 5 V ⎓ 2 A Ladegerät, um den Staubsauger aufzuladen.

Spezifikationen

Bezeichnung	Mi Ministaubsauger (EU)
Modell	SSXCQ01XY
Akkukapazität	2000 mAh
Nennleistung	40 W
Nennspannung	10,8 V⎓
Eingangsleistung	5 V⎓2 A
Anschlusstyp	Type-C
Nettogewicht	Ca. 0,5 kg
Artikelmaße	267 × 55 × 55 mm

Netzteil

Veröffentlichte Information	Wert und Präzision	Einheit
Hersteller	Jiangxi Jian Aohai Technology Co.,Ltd.	–
Modell	A232–050200U–EU2	–
Eingangsspannung	100~240	V ~
Eingangs-AC-Frequenz	50/60	Hz
Ausgangsspannung	5,0	V⎓
Ausgangsstrom	2,0	A
AusgangsleistungAverage	10,0	W
Durchschnittliche aktive Effizienz	78,8	%
Effizienz bei geringer Last (10 %)	75,0	%
Stromverbrauch im lastfreien Zustand	0,10	W

Informationen zur Einhaltung gesetzlicher Vorschriften

WEEE-Informationen
Alle mit diesem Symbol gekennzeichneten Produkte sind Elektroschrott und Elektrogeräte (WEEE entsprechend EU-Richtlinie 2012/19/EU) und dürfen nicht mit unsortiertem Haushaltsmüll vermischt werden. Schützen Sie stattdessen Ihre Mitmenschen und die Umwelt, indem Sie Ihre zu entsorgenden Geräte an eine dafür vorgesehene, von der Regierung oder einer lokalen Behörde eingerichtete Sammelstelle zum Recycling von Elektroschrott und Elektrogeräten bringen. Eine ordnungsgemäße Entsorgung und Recycling helfen, negative Auswirkungen auf die Gesundheit von Umwelt und Menschen zu vermeiden. Wenden Sie sich bitte an den Installateur oder lokale Behörden, um Informationen zum Standort und den allgemeinen Geschäftsbedingungen solcher Sammelstellen zu erhalten.

Wir, Beijing Shunzao Technology Co., Ltd., bestätigen hiermit, dass dieses Gerät mit den geltenden Verordnungen und europäischen Normen sowie etwaigen Ergänzungen in Einklang steht. Der vollständige Wortlaut der EU-Konformitätserklärung ist unter der folgenden Internetadresse abrufbar: http://www.mi.com/global/service/support/declaration.html
Ein detailliertes elektronisches Handbuch finden Sie unter www.mi.com/global/service/userguide

GARANTIEERKLÄRUNG

DIESE GARANTIE GIBT IHNEN BESTIMMTE RECHTE UND MÖGLICHERWEISE VERFÜGEN SIE AUFGRUND DER GESETZE IHRES LANDES, IHRER PROVINZ ODER IHRES BUNDESLANDES ÜBER WEITERE RECHTE. IN EINIGEN LÄNDERN, PROVINZEN ODER BUNDESLÄNDERN SCHREIBT DAS VERBRAUCHERRECHT EINE MINDESTGARANTIEZEIT VOR. XIAOMI SCHLIESST IHRE WEITEREN RECHTE NICHT AUS, SCHRÄNKT SIE NICHT EIN UND SETZT SIE NICHT AUS, SOFERN DIES NICHT GESETZLICH ZULÄSSIG IST. UMFASSENDE INFORMATIONEN ZU IHREN RECHTEN FINDEN SIE IN DEN GESETZEN IHRES LANDES, IHRER PROVINZ ODER IHRES BUNDESLANDES.

1. EINGESCHRÄNKTE PRODUKTGARANTIE

Xiaomi garantiert Ihnen, dass Ihr Xiaomi-Produkt während der Garantiezeit bei normalem Gebrauch frei und bei Gebrauch in Übereinstimmung mit den Anweisungen des betreffenden Benutzerhandbuchs frei von Material- und Verarbeitungsfehlern ist.
Die gesetzlichen Gewährleistungsfristen und -bestimmungen ergeben sich aus den jeweiligen lokalen Gesetzen. Weitere Informationen zu den Garantieleistungen für Verbraucher finden Sie auf der Website von Xiaomi unter https://www.mi.com/en/service/warranty/.
Xiaomi garantiert Ihnen als Erstkäufer, dass das Xiaomi-Produkt während des oben genannten Zeitraums bei normalem Gebrauch frei von Material- und Verarbeitungsfehlern ist.
Xiaomi garantiert nicht, dass das Produkt unterbrechungsfrei oder fehlerfrei funktioniert.
Xiaomi haftet nicht für Schäden, die aus der Nichteinhaltung der Anweisungen zur Verwendung des Produkts resultieren.

2. RECHTSMITTEL

Wenn ein Hardwarefehler festgestellt wird und Xiaomi eine gültige Reklamation innerhalb der Garantiezeit erhält, wird Xiaomi entweder (1) das Produkt unter Verwendung

neuer oder überholter Ersatzteile kostenlos reparieren, (2) das Produkt ersetzen oder (3) den Kaufpreis des Produkts zurückerstatten, wobei mögliche Versandkosten ausgeschlossen werden.

3. NUTZUNG DES GARANTIESERVICES

Um Garantieleistungen in Anspruch nehmen zu können, müssen Sie das Produkt in der Originalverpackung oder einer ähnlichen Verpackung, die das Produkt im gleichen Maße schützt, an die von Xiaomi angegebene Adresse senden. Wenn dies nicht durch anwendbares Recht untersagt ist, kann Xiaomi vor der Erbringung von Garantieleistungen die Vorlage von Kaufnachweise(n) und / oder eine Registrierung von Ihnen verlangen.

4. AUSSCHLÜSSE UND EINSCHRÄNKUNGEN

Soweit nicht anders durch Xiaomi bestimmt, gilt diese eingeschränkte Garantie ausschließlich für das von oder für Xiaomi hergestellte Produkt, das durch das die Marken oder Handelsnamen oder das „Xiaomi"- bzw. „Mi"-Logo identifiziert werden kann.
Die Garantie beinhaltet keine (a) Schäden durch Naturereignisse oder höhere Gewalt, z. B. Blitzeinschläge, Tornados, Überschwemmungen, Feuer, Erdbeben oder andere äußere Ursachen; (b) Schäden durch Fahrlässigkeit; (c) Schäden durch kommerzielle Nutzung; (d) Schäden durch Änderungen oder Modifikationen an einem Teil des Produkts; (e) Schäden, die durch die gemeinsame Verwendung mit Produkten anderer Hersteller verursacht werden; (f) Schäden, die durch Unfall, Missbrauch oder Zweckentfremdung verursacht werden; (g) Schäden, die durch den Betrieb des Produkts im Widerspruch zur von Xiaomi beschriebenen zulässigen oder beabsichtigten Verwendung oder durch unzulässige Spannungs- oder Stromversorgung verursacht werden; (h) Schäden, die durch Serviceleistungen (einschließlich Upgrades und Erweiterungen) von Personen verursacht werden, die dafür nicht von Xiaomi autorisiert wurden.
Es liegt in Ihrer Verantwortung, Daten, Software oder andere Materialien, die Sie auf dem Produkt gespeichert haben, zu sichern. Es ist wahrscheinlich, dass Daten, Software oder andere Materialien bei Inanspruchnahme

des Garantieservices verloren gehen oder Geräte neu formatiert werden und Xiaomi übernimmt keine Haftung für solche Schäden oder Verluste.
Wiederverkäufer, Agenten oder Mitarbeiter von Xiaomi sind nicht berechtigt, Änderungen, Erweiterungen oder Ergänzungen hinsichtlich dieser eingeschränkten Garantie vorzunehmen. Sollte eine Bestimmung rechtswidrig oder nicht durchsetzbar sein, wird die Rechtmäßigkeit oder Durchsetzbarkeit der übrigen Bestimmungen davon nicht berührt oder beeinträchtigt.
Sofern dies nicht gesetzlich verboten oder anderweitig von Xiaomi versprochen wurde, ist der Kundendienst auf das Land oder die Region des ursprünglichen Kaufs beschränkt.
Produkte, die nicht ordnungsgemäß eingeführt wurden und/oder nicht ordnungsgemäß von Xiaomi hergestellt wurden und/oder nicht ordnungsgemäß von Xiaomi oder einem offiziellen Händler von Xiaomi erworben wurden, fallen nicht unter diese Garantie. Gemäß geltendem Recht können Garantieforderungen gegen Einzelhändler geltend gemacht werden, die das Produkt trotz Ermangelung gegenseitiger Vertriebsvereinbarungen in Umlauf gebracht haben. In solchen Fällen ermutigt Sie Xiaomi, den Händler zu kontaktieren, bei dem Sie das Produkt gekauft haben.
Diese Garantieerklärung ist nicht auf Hong Kong und Taiwan anwendbar.

5. STILLSCHWEIGENDE GARANTIEN

Soweit durch geltendes Recht zulässig, sind alle stillschweigend begründeten Garantien (einschließlich der Garantie der Gebrauchstauglichkeit oder der Eignung für einen bestimmten Zweck) zeitlich beschränkt und gelten maximal für die Dauer dieser eingeschränkten Garantie. In einigen Ländern ist die Beschränkung der Dauer stillschweigender Garantien nicht zulässig, sodass die o. g. Beschränkung auf Sie nicht zutrifft, wenn Sie Verbraucher in einem dieser Länder sind.

6. SCHADENSBESCHRÄNKUNG

Soweit durch geltendes Recht zulässig, haftet Xiaomi nicht für zufällige oder indirekte Schäden, Neben- oder Folgeschäden oder besondere Schadensfolgen

einschließlich, aber nicht beschränkt auf, entgangenen Gewinnen oder Einnahmen sowie Datenverluste und Schäden, die aus einer Verletzung einer ausdrücklichen oder stillschweigenden Garantie- oder anderweitigen Bedingung oder aus einer anderen rechtlichen Grundlage resultieren, selbst wenn Xiaomi auf die Möglichkeit solcher Schäden hingewiesen wurde. In einigen Ländern sind Ausschluss oder Beschränkung der Haftung für indirekte oder Folgeschäden sowie besondere Schadensfolgen nicht zulässig, sodass die o. g. Beschränkung auf Sie evtl. nicht zutrifft.

7. KONTAKT XIAOMI

Kontaktinformationen finden Sie auf unserer Website:
https://www.mi.com/en/service/warranty/
Der Kundendienst kann durch jede Person im autorisierten Servicenetz von Xiaomi erbracht werden, durch die autorisierten Händler von Xiaomi oder durch den Endverkäufer, der die Produkte an Sie verkauft hat. Bei Fragen Sie sich bitte an die entsprechende von Xiaomi angegebene Person.

Weitere Informationen finden Sie auf www.mi.com
Hergestellt für: Xiaomi Communications Co., Ltd.
Hersteller: Beijing Shunzao Technology Co., Ltd.
(ein Unternehmen von Mi Ecosystem)
Adresse: 101, 1St floor building 1, No.16 yard , anningzhuang East Road , Haidian District , Beijing , P. R. China

Importer:
Beryko s.r.o.
Pod Vinicemi 931/2, 301 00 Plzeň
www.beryko.cz